



EGA Challenge Trophy - Boys
Tále GC, Slovakia
3-5 August 2006

Final Results

		Round			
Pos	Team	1.	2.	3.	Total
1.	AUSTRIA 	374	369	378	1121
2.	SLOVENIA 	376	388	372	1136
3.	HUNGARY 	380	384	387	1151
4.	ESTONIA 	391	396	396	1183
5.	SLOVAKIA 	422	400	406	1228
6.	GREECE 	420	411	405	1236



EGA Challenge Trophy - Boys Tále GC, Slovakia 3-5 August 2006

Individual Results


Pos	Name	Country	D1	D2	D3	Total
1	PALANSZKI Benjamin	HUN	72	72	71	215
2	GORNIK Tim	SLO	70	78	72	220
3	POGAČAR Nejc	SLO	73	74	73	220
4	FUERNWENGER Eugen	AUT	73	73	77	223
5	NEMECZ Lukas	AUT	73	72	78	223
6	MAYRHAUSER Moritz	AUT	72	73	78	223
7	SUURSALU Mark	EST	74	77	73	224
8	FENDT Philip	AUT	75	75	74	224
9	TÓTH János	HUN	81	73	73	227
10	PEISL Lukas	AUT	81	76	71	228
11	PÓLDMA Egert	EST	75	75	78	228
12	VIDMAR Jaka	SLO	75	79	75	229
13	MOLNÁR Gyorgy	HUN	78	80	73	231
14	PÓHI Paul	EST	80	79	74	233
15	AJSTER Sebastjan	SLO	79	79	75	233
16	ROBIDA Dejan	SLO	80	78	77	235
17	KARNIŠ Tomáš	SVK	85	80	71	236
18	LUGOSI Tamás	HUN	71	81	84	236
19	PEROS Lefteris	GRE	83	77	77	237
20	HAHN Roland	HUN	78	78	86	242
21	KARNIŠ Maroš	SVK	85	81	78	244
22	KRITIKOS Adam	GRE	85	77	82	244
23	PETRÁŠ Jakub	SVK	85	79	81	245
24	BRODNIK Gašper	SLO	79	85	81	245
25	NEIDER Torel	EST	82	77	86	245
26	ŤAVODA Martin	SVK	82	80	88	250
27	VENETOPOULOS Peter	GRE	85	87	80	252
28	ARMENIAKOS Christopher	GRE	81	88	83	252
29	KIVIORG Henry	EST	80	88	85	253
30	VALÚCH Samuel	SVK	85	80	88	253
31	RIGGAS Konstantine	GRE	86	85	83	254
32	KAJAN Peter ml.	SVK	85	85	97	267
33	DIAKOV Chrisanthos	GRE	96	85	92	273
34	NÉMETH Olivér	HUN	99	89	89	277
35	ANGKAWIDJAJA Dominic	AUT	83	89	WD	WD





EGA Challenge Trophy - BOYS


Tále GC, Slovakia


3-5 August 2006


1 AUSTRIA						
Pos.	Name	Count.	Round1	Round2	Round3	Total
	FUERNWENGER Eugen	AUT	73	73	77	223
	NEMECZ Lukas	AUT	73	72	78	223
	MAYRHAUSER Moritz	AUT	72	73	78	223
	FENDT Philip	AUT	75	75	74	224
	PEISSEL Lukas	AUT	81	76	71	228
	ANGKAWIDJAJA Dominic	AUT	83	89	WD	WD
			374	369	378	1121

2 SLOVENIA						
Pos.	Name	Count.	Round1	Round2	Round3	Total
	GORNIK Tim	SLO	70	78	72	220
	POGAČAR Nejc	SLO	73	74	73	220
	VIDMAR Jaka	SLO	75	79	75	229
	AJSTER Sebastjan	SLO	79	79	75	233
	ROBIDA Dejan	SLO	80	78	77	235
	BRODNIK Gašper	SLO	79	85	81	245
			376	388	372	1136

3 HUNGARY						
Pos.	Name	Count.	Round1	Round2	Round3	Total
	PALANSZKI Benjamin	HUN	72	72	71	215
	TÓTH János	HUN	81	73	73	227
	MOLNÁR Gyorgy	HUN	78	80	73	231
	LUGOSI Tamás	HUN	71	81	84	236
	HAHN Roland	HUN	78	78	86	242
	NÉMETH Olivér	HUN	99	89	89	277
			380	384	387	1151

4 ESTONIA						
Pos.	Name	Count.	Round1	Round2	Round3	Total
	SUURSALU Mark	EST	74	77	73	224
	PÓLDMA Egert	EST	75	75	78	228
	PÓHI Paul	EST	80	79	74	233
	NEIDER Torel	EST	82	77	86	245
	KIVIORG Henry	EST	80	88	85	253
			391	396	396	1183

5 SLOVAKIA						
Pos.	Name	Count.	Round1	Round2	Round3	Total
	KARNIŠ Tomáš	SVK	85	80	71	236
	KARNIŠ Maroš	SVK	85	81	78	244
	PETRÁŠ Jakub	SVK	85	79	81	245
	ŤAVODA Martin	SVK	82	80	88	250
	VALÚCH Samuel	SVK	85	80	88	253
	KAJAN Peter ml.	SVK	85	85	97	267
			422	400	406	1228

6 GREECE						
Pos.	Name	Count.	Round1	Round2	Round3	Total
	PEROS Lefteris	GRE	83	77	77	237
	KRITIKOS Adam	GRE	85	77	82	244
	VENETOPOULOS Peter	GRE	85	87	80	252
	ARMENIAKOS Christopher	GRE	81	88	83	252
	RIGGAS Konstantine	GRE	86	85	83	254
	DIAKOV Chrisanthos	GRE	96	85	92	273
			420	411	405	1236